

## 株主様ご優待制度

毎年3月31日現在当社株式を1,000株以上ご所有の株主様に対し、下記の基準により、静岡県袋井市において例年8月に開催される「ふくろい遠州の花火」指定席入場券、または郷土の産品「クラウンマスクメロン」を贈呈いたしております。

ご所有株式数	選択区分	ご優待品
1,000株 ～1,999株	-	郷土の産品「クラウンマスクメロン」2個
2,000株 ～4,999株	①	「ふくろい遠州の花火」指定席入場券 2枚
	②	郷土の産品「クラウンマスクメロン」3個
5,000株以上	①	「ふくろい遠州の花火」指定席入場券 4枚
	②	郷土の産品「クラウンマスクメロン」4個

## 第41期 中間事業報告書

(平成17年4月1日から  
平成17年9月30日まで)

## 株主メモ

決算期 3月31日  
基準日 3月31日  
そのほか必要がある場合には、あらかじめ公告いたします。

定時株主総会 毎年6月  
配当金受領 3月31日  
株主確定日 中間配当を実施するときは9月30日

1単元の株式数 100株

名義書換代理人 東京都中央区八重洲一丁目2番1号  
みずほ信託銀行株式会社

同事務取扱場所 東京都中央区八重洲一丁目2番1号  
みずほ信託銀行株式会社 本店証券代行部

(郵便物送付先) (〒135-8722)  
(電話お問合わせ先) 東京都江東区佐賀一丁目17番7号  
みずほ信託銀行株式会社 証券代行部  
電話 0120-288-324 (フリーダイヤル)

同 取 次 所 みずほ信託銀行株式会社 全国各支店  
みずほインベスターズ証券株式会社 本店および全国各支店

公告掲載新聞 日本経済新聞

貸借対照表および損益計算書は当社のホームページ  
(<http://www.enshu-truck.co.jp/>) でご覧いただけます。

 遠州トラック株式会社

## 株主の皆さまへ



株主の皆さまには、ますますご隆盛のこととお慶び申し上げます。

ここに当中間期の業績につきましてご報告申し上げます。

当中間期におけるわが国経済は、民間設備投資が引き続き増加傾向にあるなど、総じて好調裡に推移してまいりましたが、反面、鋼材や原油等の素材、原材料価格の高騰により翳りも出始めております。

当物流業界においては、原油価格の高騰が燃料コストの大幅な上昇を招き、収益を著しく圧迫しております。全国5万5千社余りある物流事業者も、必ずしも業界内の足並みが揃わず、荷主への運賃転嫁もままならない厳しい状況が続いております。

このような環境下、当社グループにおいては包括的に物流を請け負う3PL（サードパーティロジスティクス）部門を強化し、売上伸長に力を注ぐとともに、燃料高騰に伴う原価上昇分を効率的な配車運営を行うことにより吸収するよう心掛けてまいりました。また、グループ会社3社につきましても業績の改善が概ね計画通り推移してまいりました。

この結果、当中間期の連結営業収益は81億20百万円（前年同期比7.1%増）と、中間期としては過去最高額を計上いたしました。

一方、利益面においては、燃料費、備車料等の増加に加え、関東地区での新物流センターの立ち上げ費用が嵩んだことなどにより、連結営業利益は5億36百万円（前年同期比4.1%減）、連結経常利益は5億12百万円（前年同期比1.3%増）となりました。連結中間純利益は固定資産の減損処理などにより2億90百万円（前年同期比6.9%減）となりました。

セグメント別では、新規荷主の獲得および既存荷主のシェア拡大により、輸送部門の営業収益は54億15百万円（前年同期比7.5%増）となりました。

倉庫部門の営業収益は、家電製品の共同保管の推進や、部品のセットアップ等の物流加工の伸びにより、25億69百万円（前年同期比10.5%増）となりました。

不動産部門の営業収益は1億35百万円（前年同期比36.8%減）と低調に終わりました。

一方、設備投資については、岩井定温倉庫（静岡県磐田市）の新築などのほか、環境規制に伴う車輛の更新を引き続き実施いたしました。

当業界は、平成2年のトラック運送事業の規制緩和により新規参入業者が急増し、輸送需要が伸び悩む中で、事業者間の過当競争はいよいよ激しくなり、更に燃料価格の上昇も加わり、採算性を悪化させております。

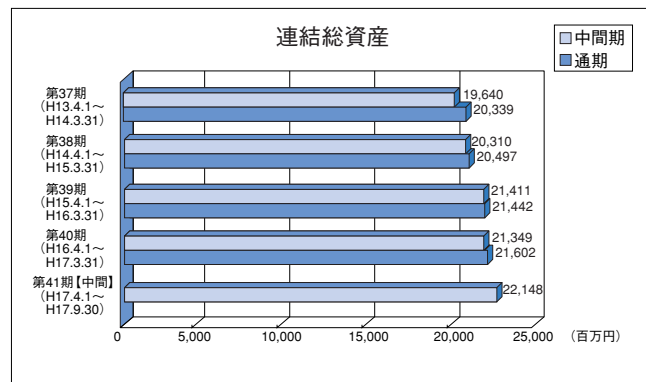
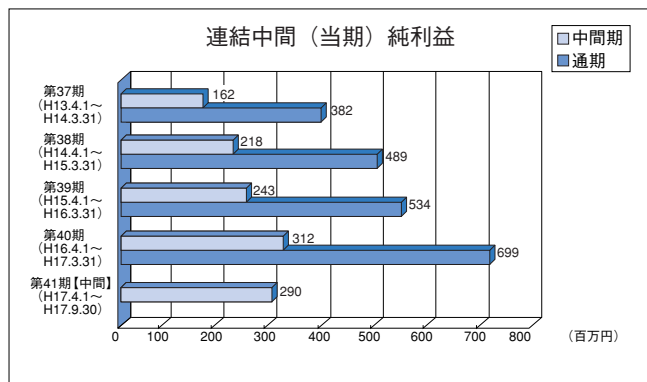
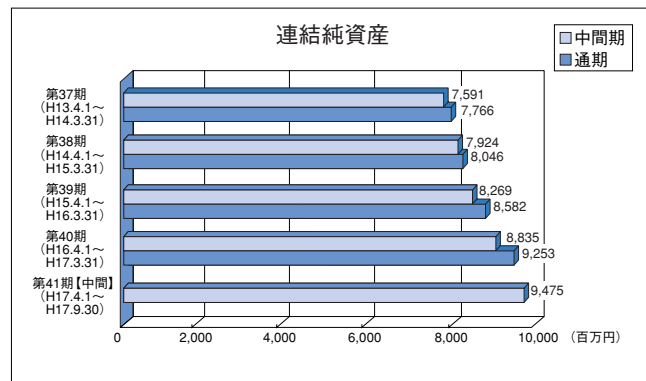
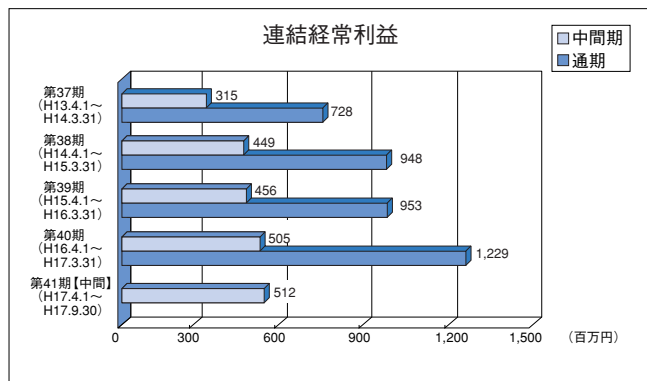
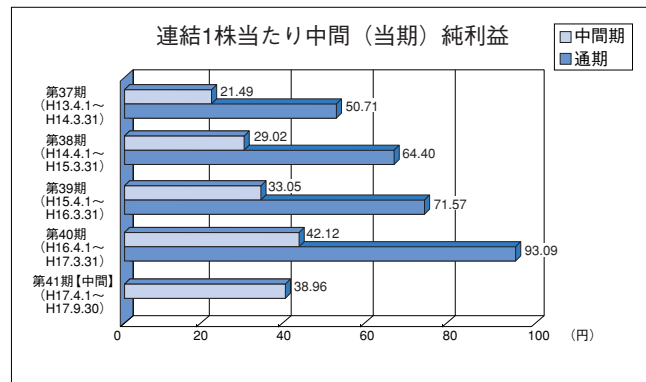
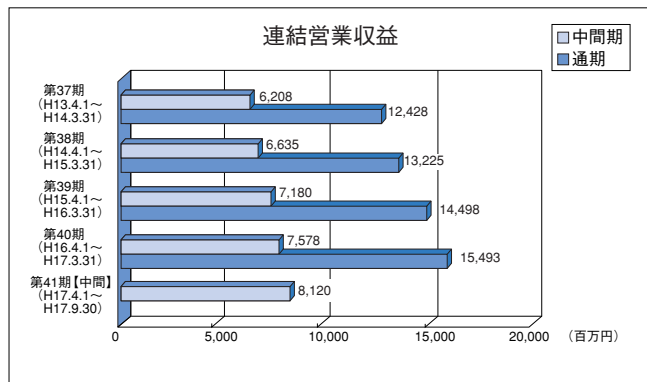
当社グループとしては、引き続き3PL推進による新規荷主の開拓および戦略物流商品の創出に努めるとともに、業務の効率化、顧客サービスの向上、安全輸送の徹底、人材の育成などに注力し、グループ全体の体質の強化を図っていく所存です。

株主の皆さまには、今後とも一層のご指導とご鞭撻を賜りますようお願い申し上げます。

平成17年12月

代表取締役社長 澤田邦彦

# 業績の推移（連結）



# 連結財務諸表

## 中間連結貸借対照表

(単位：千円)

科 目	前中間期 (平成16年9月30日現在)	当中間期 (平成17年9月30日現在)	前 期 (平成17年3月31日現在)
(資産の部)			
流動資産	3,844,671	4,305,176	4,110,953
現金及び預金	608,925	686,752	697,879
受取手形及び営業未収金	2,248,205	2,668,825	2,489,791
たな卸不動産等	631,715	520,690	573,303
繰延税金資産	56,198	66,551	59,844
その他	304,453	367,686	295,828
貸倒引当金	△ 4,826	△ 5,329	△ 5,693
固定資産	17,504,520	17,843,314	17,491,162
有形固定資産	15,522,700	15,529,258	15,491,830
建物及び構築物	5,371,088	5,446,397	5,368,560
機械装置及び車輛運搬具	544,667	544,206	504,063
土地	9,545,515	9,446,967	9,541,932
建設仮勘定	8,646	26,364	12,591
その他	52,782	65,323	64,682
無形固定資産	345,655	376,577	381,272
投資その他の資産	1,636,164	1,937,478	1,618,059
投資有価証券	582,775	761,928	610,139
繰延税金資産	16,926	86,084	-
その他	1,039,126	1,091,736	1,010,290
貸倒引当金	△ 2,664	△ 2,270	△ 2,370
資産合計	21,349,192	22,148,491	21,602,115

(単位：千円)

科 目	前中間期 (平成16年9月30日現在)	当中間期 (平成17年9月30日現在)	前 期 (平成17年3月31日現在)
(負債の部)			
流動負債	6,117,954	8,623,237	6,497,418
支払手形及び営業未払金	1,483,123	1,681,785	1,566,697
短期借入金	3,568,052	5,477,549	3,636,585
1年内償還予定社債	-	500,000	500,000
未払法人税等	277,863	391,771	324,376
賞与引当金	78,859	86,213	80,314
その他	710,056	485,918	389,445
固定負債	6,369,456	4,017,980	5,819,917
社 債	500,000	-	-
長期借入金	5,652,039	3,472,189	5,449,363
退職給付引当金	98,394	96,942	98,679
役員退職慰労引当金	-	159,666	-
繰延税金負債	-	-	8,137
その他	119,022	289,182	263,738
負債合計	12,487,410	12,641,218	12,317,336
(少数株主持分)			
少数株主持分	26,620	32,187	31,688
(資本の部)			
資 本 金	1,284,300	1,284,300	1,284,300
資本剰余金	1,079,818	1,086,612	1,086,612
利益剰余金	6,482,097	7,029,855	6,820,786
株式等評価差額金	81,318	133,118	120,008
自己株式	△ 92,373	△ 58,800	△ 58,616
資本合計	8,835,160	9,475,085	9,253,090
負債、少数株主持分及び資本合計	21,349,192	22,148,491	21,602,115

(注) 記載金額は千円未満を切り捨てて表示しております。

## 中間連結損益計算書

(単位：千円)

科 目	前中間期 (自平成16年4月1日 至平成16年9月30日)	当中間期 (自平成17年4月1日 至平成17年9月30日)	前 期 (自平成16年4月1日 至平成17年3月31日)
(経常損益の部)			
営業損益の部			
営業収益	7,578,779	8,120,249	15,493,886
営業費用	7,019,117	7,583,718	14,271,627
営業原価	6,799,504	7,297,519	13,857,818
販売費及び一般管理費	219,613	286,199	413,808
営業利益	559,661	536,531	1,222,259
営業外損益の部			
営業外収益	15,652	18,608	105,412
受取利息・配当金	8,228	11,210	25,862
受取保険配当金	3,632	1,678	59,320
その他の	3,791	5,719	20,229
営業外費用	69,426	42,538	97,691
支払利息	39,144	37,312	76,858
その他の	30,282	5,225	20,832
経常利益	505,886	512,601	1,229,980
(特別損益の部)			
特別利益	108,904	299,578	130,369
特別損失	38,255	249,597	116,949
税金等調整前中間(当期)純利益	576,535	562,582	1,243,400
法人税、住民税及び事業税	267,891	380,702	546,127
法人税等調整額	△ 2,164	△109,310	△ 5,482
少数株主損益	△ 1,526	498	3,541
中間(当期)純利益	312,335	290,691	699,213

## 中間連結剰余金計算書

(単位：千円)

科 目	前中間期 (自平成16年4月1日 至平成16年9月30日)	当中間期 (自平成17年4月1日 至平成17年9月30日)	前 期 (自平成16年4月1日 至平成17年3月31日)
(資本剰余金の部)			
資本剰余金期首残高	1,079,818	1,086,612	1,079,818
資本剰余金増加高	—	—	6,794
資本剰余金中間期末(期末)残高	1,079,818	1,086,612	1,086,612
(利益剰余金の部)			
利益剰余金期首残高	6,226,963	6,820,786	6,226,963
利益剰余金増加高	312,335	290,691	699,213
中間(当期)純利益	312,335	290,691	699,213
利益剰余金減少高	57,201	81,622	105,390
連結子会社増加に伴う減少高	—	1,731	—
配当金	48,201	70,890	96,390
役員賞与金	9,000	9,000	9,000
利益剰余金中間期末(期末)残高	6,482,097	7,029,855	6,820,786

## 中間連結キャッシュ・フロー計算書

(単位：千円)

科 目	前中間期 (自平成16年4月1日 至平成16年9月30日)	当中間期 (自平成17年4月1日 至平成17年9月30日)	前 期 (自平成16年4月1日 至平成17年3月31日)
営業活動によるキャッシュ・フロー	579,911	641,566	1,452,552
投資活動によるキャッシュ・フロー	142,105	△ 484,876	△ 495,800
財務活動によるキャッシュ・フロー	△ 845,680	△ 207,284	△ 987,462
現金及び現金同等物に係る換算差額	△ 3,657	1,058	△ 3,657
現金及び現金同等物の増減額	△ 127,320	△ 49,536	△ 34,367
現金及び現金同等物の期首残高	712,246	677,879	712,246
新規連結に伴う現金及び現金同等物の増加額	—	28,408	—
現金及び現金同等物の中間期末(期末)残高	584,925	656,752	677,879

(注) 記載金額は千円未満を切り捨てて表示しております。

# 個別財務諸表

## 中間貸借対照表

(単位：千円)

科 目	前中間期 (平成16年9月30日現在)	当中間期 (平成17年9月30日現在)	前 期 (平成17年3月31日現在)
(資産の部)			
流動資産	3,479,566	3,837,553	3,653,651
現金及び預金	449,461	466,982	458,961
受取手形	353,806	494,166	503,294
営業未収金	1,703,685	1,945,501	1,790,751
販売用不動産	619,443	510,713	561,781
その他のたな卸資産	12,095	9,673	11,270
前払費用	126,836	169,607	118,606
繰延税金資産	52,844	61,572	56,504
その他	165,173	183,536	157,079
貸倒引当金	△ 3,780	△ 4,200	△ 4,600
固定資産	16,961,549	17,245,398	16,960,000
有形固定資産	15,041,843	15,021,801	15,010,252
建物	4,782,958	4,868,474	4,810,674
構築物	231,095	202,661	207,882
車輜運搬具	531,503	524,825	483,511
土地	9,434,405	9,335,856	9,430,821
建設仮勘定	8,646	26,364	12,591
その他	53,233	63,618	64,771
無形固定資産	333,854	367,683	371,397
投資その他の資産	1,585,851	1,855,913	1,578,350
投資有価証券	582,775	761,928	580,139
子会社株式	109,700	139,700	139,700
繰延税金資産	16,635	84,371	-
その他	879,381	872,184	860,881
貸倒引当金	△ 2,640	△ 2,270	△ 2,370
資産合計	20,441,115	21,082,952	20,613,652

(単位：千円)

科 目	前中間期 (平成16年9月30日現在)	当中間期 (平成17年9月30日現在)	前 期 (平成17年3月31日現在)
(負債の部)			
流動負債	5,659,795	7,991,847	5,991,308
支払手形	275,010	107,237	250,965
営業未払金	979,291	1,255,968	1,085,678
短期借入金	1,500,000	2,120,000	1,550,000
1年内返済予定長期借入金	1,867,820	3,091,180	1,842,210
1年内償還予定社債	-	500,000	500,000
未払法人税等	272,802	381,212	320,712
未払消費税等	55,254	28,829	67,582
賞与引当金	71,229	74,563	72,374
設備支払手形	412,264	108,928	52,583
その他	226,122	323,929	249,201
固定負債	6,015,733	3,726,327	5,467,421
社債	500,000	-	-
長期借入金	5,298,316	3,180,536	5,096,836
退職給付引当金	98,394	96,942	98,679
役員退職慰労引当金	-	159,666	-
その他	119,022	289,182	271,906
負債合計	11,675,528	11,718,175	11,458,730
(資本の部)			
資本金	1,284,300	1,284,300	1,284,300
資本剰余金	1,079,818	1,086,612	1,086,612
資本準備金	1,070,810	1,070,810	1,070,810
その他資本剰余金	9,008	15,802	15,802
利益剰余金	6,412,524	6,919,547	6,722,617
利益準備金	90,818	90,818	90,818
任意積立金	5,748,954	6,298,954	5,748,954
別途積立金	5,748,954	6,298,954	5,748,954
中間(当期)未処分利益	572,750	529,773	882,844
株式等評価差額金	81,318	133,118	120,008
自己株式	△ 92,373	△ 58,800	△ 58,616
資本合計	8,765,587	9,364,776	9,154,921
負債及び資本合計	20,441,115	21,082,952	20,613,652

(注) 記載金額は千円未満を切り捨てて表示しております。

## 会社の概要 (平成17年9月30日現在)

## 中間損益計算書

(単位：千円)

科 目	前中間期 (自平成16年4月1日 至平成16年9月30日)	当中間期 (自平成17年4月1日 至平成17年9月30日)	前 期 (自平成16年4月1日 至平成17年3月31日)
(経常損益の部)			
営業損益の部			
営業収益	6,919,934	7,245,310	14,080,710
営業費用	6,372,493	6,733,674	12,911,510
営業原価	6,167,400	6,487,439	12,528,242
販売費及び一般管理費	205,093	246,235	383,267
営業利益	547,440	511,635	1,169,199
営業外損益の部			
営業外収益	15,192	17,272	98,551
受取利息・配当金	8,130	11,124	19,795
受取保険配当金	3,632	1,678	59,320
その他の	3,429	4,468	19,435
営業外費用	60,976	37,724	82,135
支払利息	32,353	30,603	63,351
その他の	28,622	7,121	18,783
経常利益	501,656	491,183	1,185,615
(特別損益の部)			
特別利益	108,904	299,401	130,139
固定資産売却益	108,904	594	110,141
投資有価証券売却益	-	89,048	19,997
受取保険金	-	209,397	-
その他の	-	360	-
特別損失	38,255	249,481	116,277
固定資産除却及び売却損	37,425	856	88,234
減損損失	-	94,964	-
役員退職慰労引当金繰入	-	153,660	-
貸倒損失	-	-	27,462
その他の	830	-	580
税引前中間(当期)純利益	572,305	541,104	1,199,478
法人税、住民税及び事業税	262,909	370,272	535,391
法人税等調整額	△ 2,582	△105,988	△ 6,174
中間(当期)純利益	311,978	276,820	670,261
前期繰越利益	260,772	252,953	260,772
中間配当額	-	-	48,189
中間(当期)未処分利益	572,750	529,773	882,844

設立 昭和40年8月  
 資本金 1,284,300,000円  
 本社 静岡県袋井市木原627番地の3  
 従業員の状況 516名  
 主要な事業所

西部事業部 静岡県浜松市伊左地町8520番地  
 関東事業部 埼玉県春日部市内牧4053番地5  
 不動産営業所 静岡県袋井市高尾町2番2号  
 横浜営業所 神奈川県横浜市鶴見区大黒町1丁目11番地  
 東京営業所 東京都中央区京橋2丁目7番14号

## 役員 (平成17年12月1日現在)

代表取締役会長	神谷修義
代表取締役社長	澤田邦彦
常務取締役	寺田佳史
取締役	寺田正彦
取締役	豊田重雄
取締役	豊田慶造
取締役	金原秀樹
取締役	筒井昭
取締役	落合岐良
常勤監査役	木下昭二
監査役	上原貞夫
監査役	久保田義一

## グループ会社

株式会社藤友物流サービス (本社 静岡県浜松市)  
 遠州トラック関西株式会社 (本社 大阪府大阪市)  
 株式会社中国遠州コーポレーション (本社 静岡県袋井市)

(注) 記載金額は千円未満を切り捨てて表示しております。

# 株式データ (平成17年9月30日現在)

## 株式の状況

会社が発行する株式の総数	17,600,000株
発行済株式の総数	7,546,000株
株主の総数	1,060名
	(前期末比240名増)

## 大株主

株主名	持株数(千株)	議決権比率(%)
有限会社スリーナイン	1,900	25.48
豊田順介	1,335	17.90
豊田慶造	332	4.45
豊田弘子	247	3.31
株式会社袋井倉庫	235	3.15
遠州トラック従業員持株会	198	2.65
澤田邦彦	193	2.58
商工組合中央金庫	169	2.27
株式会社静岡銀行	124	1.66
株式会社三井住友銀行	121	1.62

(注) 当社は自己株式84千株を保有しております。

## 所有者別の分布状況

